

ООО "ПИРИС"

PIRIS

Техническая документация

НКУ АВР на контакторах

Два ввода 630 А

AVP-PRS-K-2-1-630-KEAZ


Контакты				

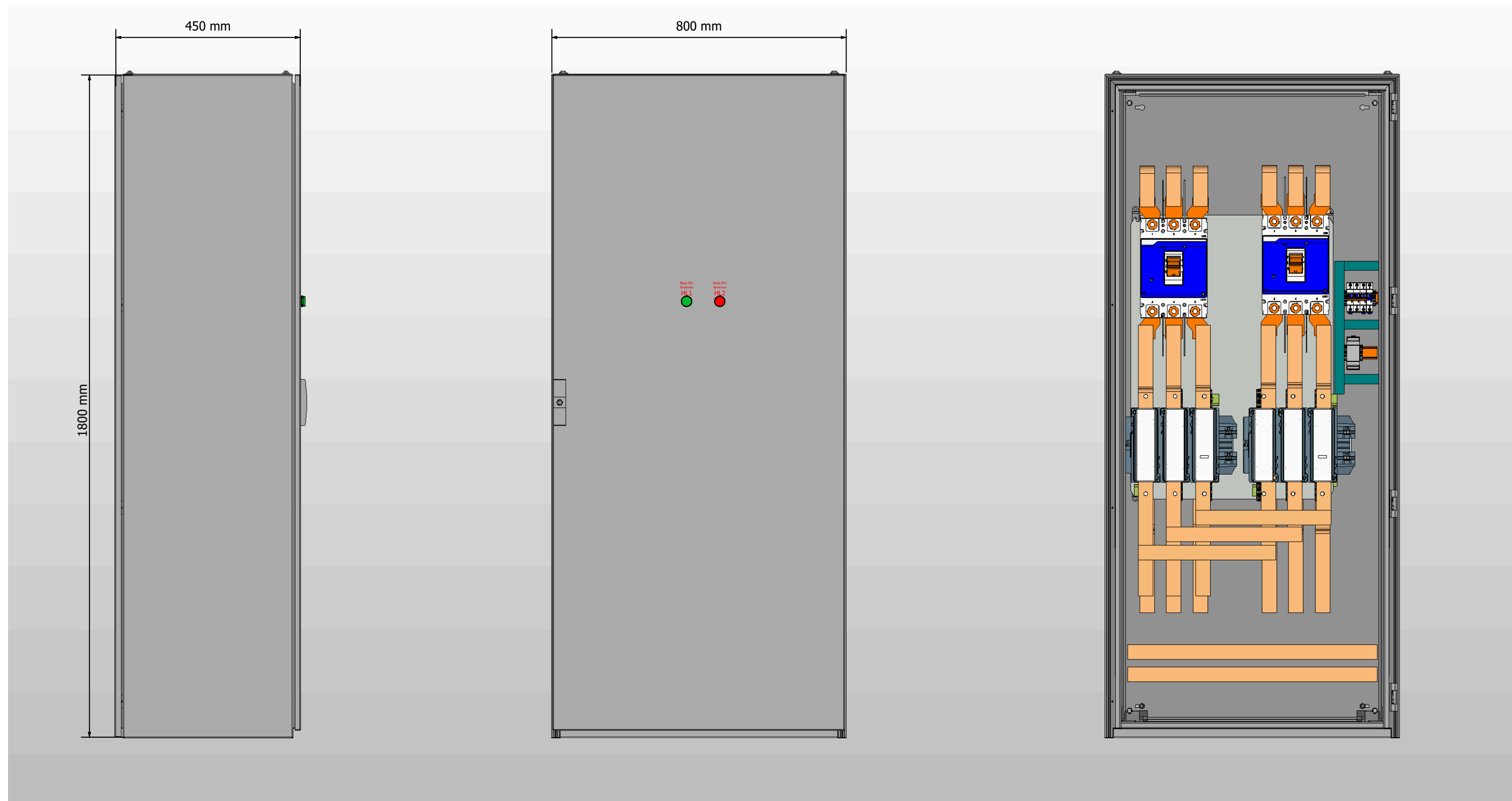
Опис. и парам.

Номенкл.

Содержание

Лист	Название
1	Титульный лист
2	Содержание
3	Габаритный чертеж 1
4	Габаритный чертеж 2
5	Габаритный чертеж.3D-модель
6	ЭЗ. Схема силовая
7	Групповая спецификация компонентов

Инв. № подл	Подп. и дата	Взам. инв. №	Инв. № дубл	Подп. и дата								
					Ред.	Листов	№ докум	Подп	Дата			
					Разраб							
					Пров					Лит	Лист	Листов
					Т.контр						2	7
					Рук							
					Н.контр							
					Утв							

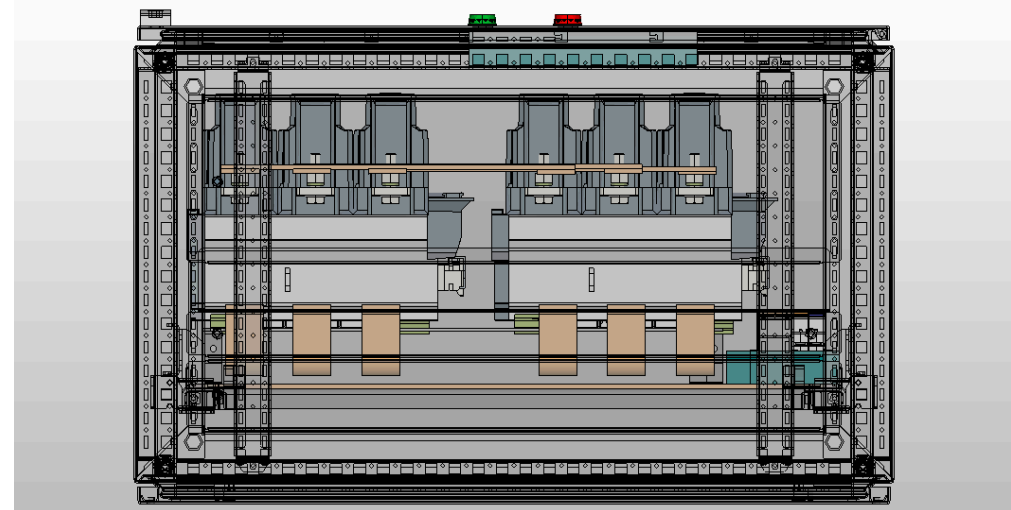
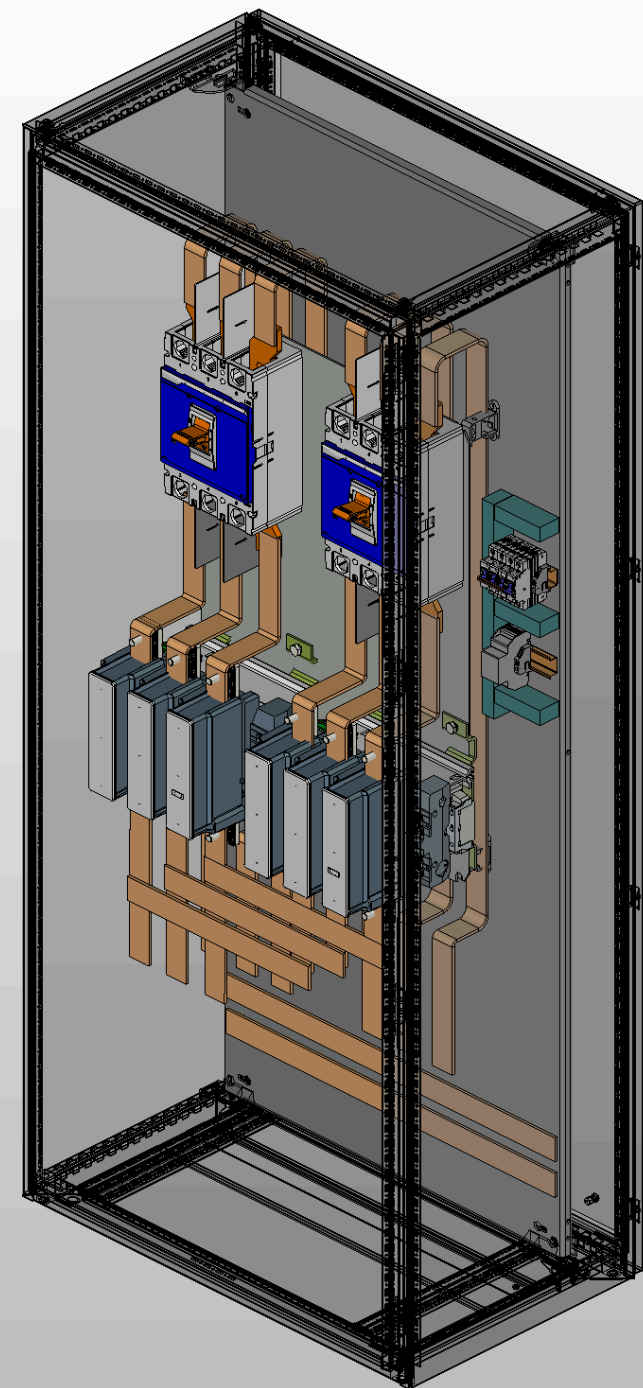
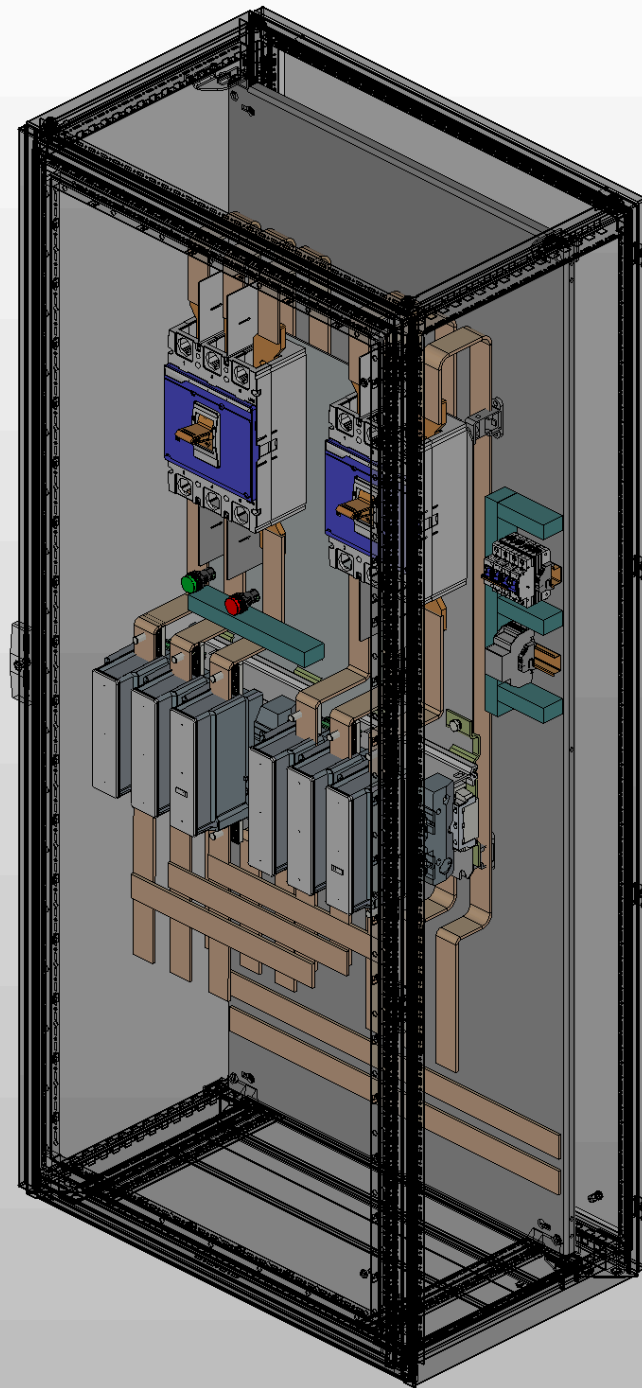
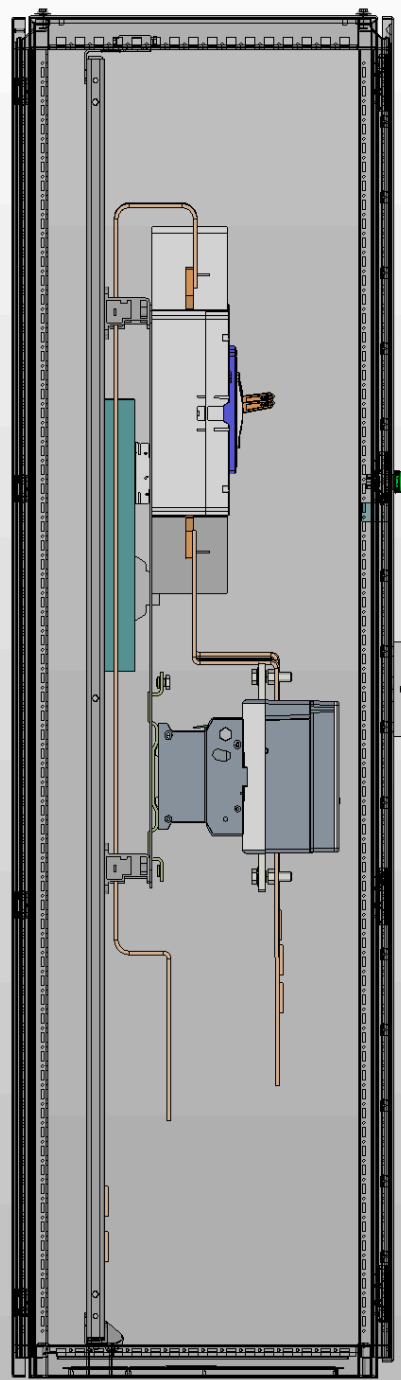


1. Глубина корпуса составляет 450 мм.
2. Степень защиты корпуса IP31.
3. Цвет корпуса RAL7035.



Инв. № подл.	Подп. и дата

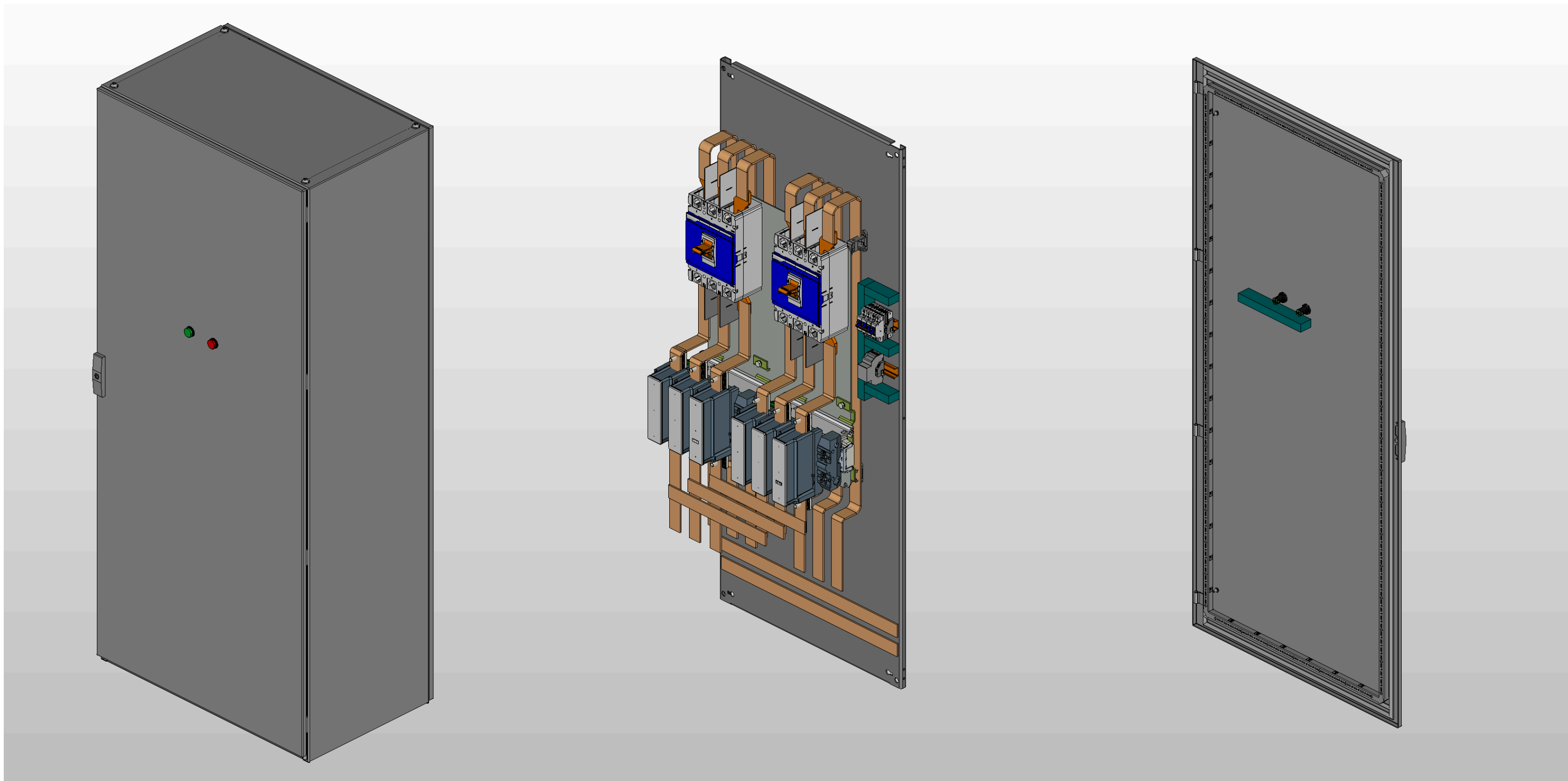
Ред.	Листов	№ докум	Подп	Дата	Листов
					3



Инв. № подл.	Подп. и дата

Ред.	Листов	№ докум	Подп	Дата

Листов
4



Инв. № подл.	Подп. и дата

Ред.	Листов	№ докум	Подп	Дата	Листов
					5

Ввод питания №1

Ввод питания №2

L1 L2 L3 N PE

L1 L2 L3 N PE

ABP-PRS-K-2-1-630-KEAZ

QF1
630A
50kA

QF2
630A
50kA

SF1
6A
6kA
хар-ка C

SF2
6A
6kA
хар-ка C

KV1
/6.8
Зр
190..570V

KM1
/6.7
630A

KM2
/6.7
630A

KM2
61 62
/6.7

KM1
A1 A2

Ввод №1
Включен
HL1

KV1
/6.4
61
NO

KM1
61 62
/6.7

KM2
A1 A2

Ввод №2
Включен
HL2

KV1
4 5
NC com

1L1 ↔ 2T1 /6.0
3L2 ↔ 4T2 /6.1
5L3 ↔ 6T3 /6.1
53 ↔ 54 /6.6
61 ↔ 62 /6.6

1L1 ↔ 2T1 /6.2
3L2 ↔ 4T2 /6.2
5L3 ↔ 6T3 /6.2
53 ↔ 54 /6.6
61 ↔ 62 /6.6

N Синий Φ N
PE Ж-З PE

L1 L2 L3 N PE

Питание потребителя

Инва. № подл. Подп. и дата

Ред.	Листов	№ докум	Подп	Дата

Формат	Зона	Поз.	Обозначение	Наименование	Кол	Примечание
			KM1;KM2	Контактор КЭАЗ ПМЛ-9100-630А-220АС-УХЛ4-Б 630А	2	
			KV1	Реле напряжения РНПП-311М-УХЛЗ.1	1	
			QF1;QF2	Выключатель автоматический в литом корпусе KEAZ OptiMat D630N-MR1-U3 630А 50кА	2	
			SF1	Выключатель автоматический модульный KEAZ OptiDin BM63-1C6-УХЛЗ-RR (6А хар-ка С 6кА)	1	
			SF2	Выключатель автоматический модульный KEAZ OptiDin BM63-3C6-УХЛЗ-RR (6А хар-ка С 6кА)	1	
			HL1	Сигнальная лампа, 100-230VAC, 22мм, IP65, зеленая	1	
			HL2	Сигнальная лампа, 100-230VAC, 22мм, IP65, красная	1	
			B1	Корпус с М/П Размер: 1800x800x500 мм (ВxШxГ)	1	
			СН1...СН3	Перфокороб, 40 X 25 ММ (ГxШ), L=2000ММ, RAL 7030 СЕРЫЙ	5	
			DIN1	SZ несущая шина согл. EN 60 715, исполнение TS 35/15, L: 2000 мм	2	
			U1	Держатель основания	4	
			XZ	Ограничитель на DIN-рейку, серый 7,5мм для MRK/OPK клемм с винтом	4	
			N;PE;W1...W3;W5	Шина медная 5x40(1=691А, 2=1031А, 3=1324А) 1м=1,77кг	50	М

Инв. № подл.	
Подп. и дата	

Ред.	Листов	№ докум	Подп	Дата

Листов	7
--------	---